

平成 31 年 4 月 22 日

技術振興交流会 会員各位

木更津工業高等専門学校
地域共同テクノセンター長
鈴木 聡

インターンシップマッチングサイト (I'ms) 運用開始のご案内

拝啓 借春の候、ますますご盛栄のこととお慶び申し上げます。平素は本校の教育および研究にご理解とご支援を賜り厚くお礼申し上げます。

さて、このたび本校では、技術振興交流会からの助成を受け、インターンシップマッチングサイト (I'ms) の運用を行うことになりました。

このサイトは、本校の学生に、技術振興交流会の会員企業様のインターンシップ情報を一括して紹介、また学生が直接インターンシップに応募することができるものとなっております。

学生には技術振興交流会会員企業へのインターンシップについて積極的に応募するよう担任が促しておりますが、本サイトに登録いただければ、学生にとってより会員企業が身近な存在となることと思います。

つきましては、インターンシップ受入のご予定がありましたら、本サイトにご登録をお願いいたします。このインターンシップマッチングサイト (I'ms) は、本校の卒業生数名が在学中に作成しました。より使いやすいシステムを目指しておりますので、ご協力のほど、よろしくをお願いいたします。

詳細につきましては、次ページ以降を御覧ください。

なお、この件についてのお問い合わせは、下記までお願いいたします。

敬具

お問い合わせ

学生課教務係 中根 幹子

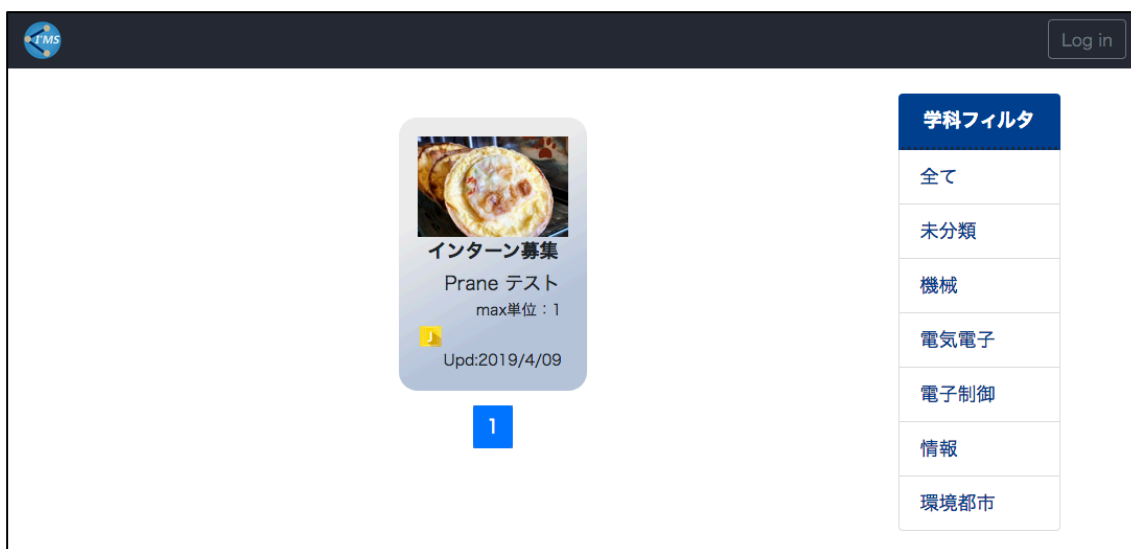
E-mail : kenkyo@a.kisarazu.ac.jp

TEL : 0438-30-4040

木更津高専技術振興交流会インターンシップマッチングサイト(I'ms)について

URL <https://internship.kisarazu.ac.jp/app/>
ログイン ID 技術振興交流会会員管理システム「シクミネット」の ID
パスワード 上記システムに登録されている電話番号（ハイフンあり）

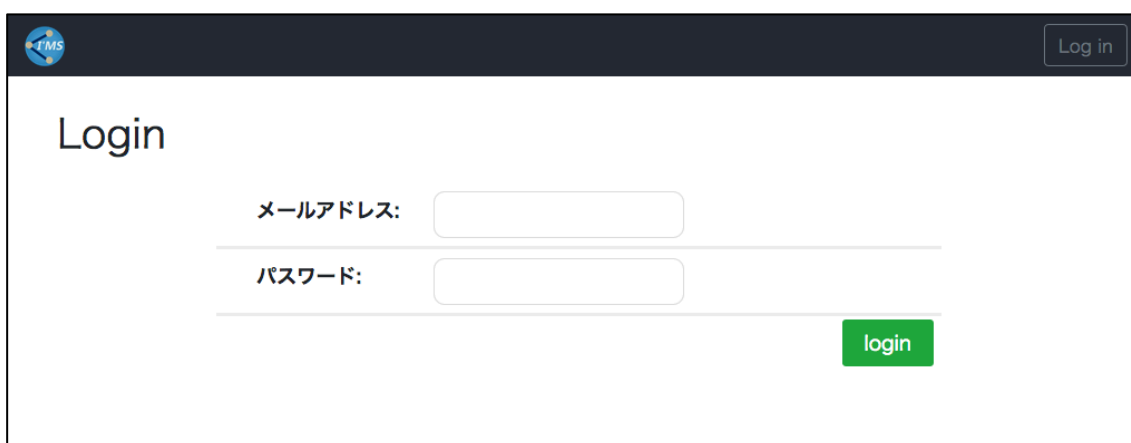
(1) 起動画面



右上の Log in ボタンを押してください。

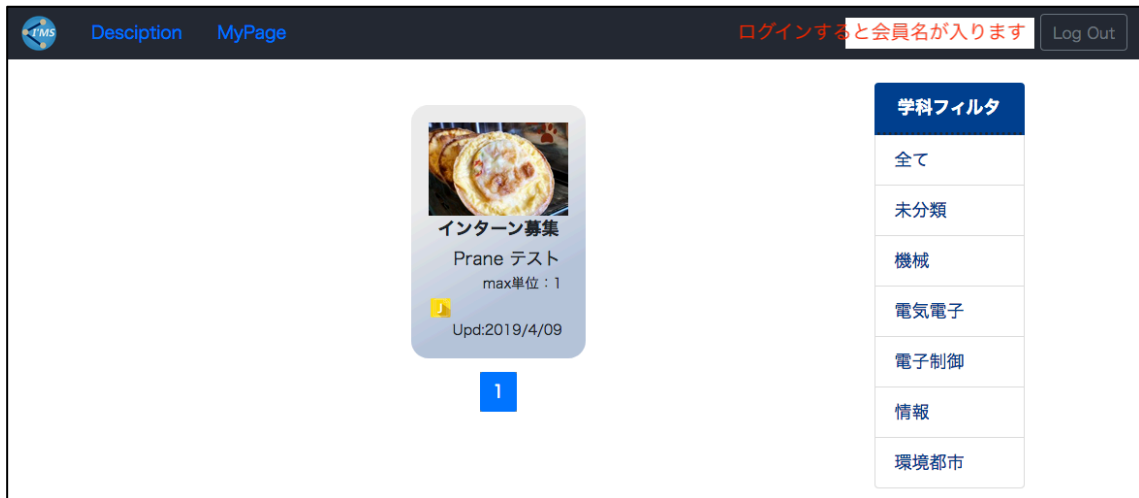
以下の画面となります。

(2) ログイン画面



メールアドレスとなっていますがここに ID（8桁の数字）を、パスワードには、登録している電話番号（ハイフンあり）を入力してください。

(3) ログイン後の画面



(4) サイトの使い方

ログイン後の画面，左上の「Description」をクリックすると，サイトの説明が現れます。ご確認ください。

(5) インターンシップ情報の登録

「MyPage」をクリックし，インターンシップ情報を登録します。登録が済むとインターンシップ情報のタイルが完成します。

(7) 学生のエントリー

学生はこのタイルをクリックし，インターンシップ情報を確認します。エントリーした場合には，学生から直接，登録されているメールアドレスにメールを送信します。同時に担任にもエントリー情報がメールされます。

(8) その後は，学生と直接メールにて連絡をしてください。

お願い

- インターンシップ参加前には，エントリー学生の連絡先として Office365 のメールアドレス以外は使わないようにお願いします。
- I'ms にてエントリーする学生は，できる限り受け入れていただくようお願いします。
- I'ms にてエントリーする学生は全員，インターンシップ参加に際し，「賠償責任保険」および「傷害保険」に加入しております。（保険加入の証明書等の提出については，学生に求めないようできる限りご協力お願いします。）